

FINAL



Πειραϊκός	67	-	60	Α.Σ. Πέρα
81%	13 / 16	FT	12 / 25	48%
50%	18 / 36	2p	21 / 36	58%
25%	6 / 24	3p	2 / 23	9%
45	31 - 14	Rb	26 - 12	38
	12	Tu	8	

Referees: Θεοδωρόπουλος, Χρηστίδης, Αυγερινός

Each Period	1st	2nd	3rd	4th
Πειραϊκός	9	18	19	21
Α.Σ. Πέρα	11	13	16	20

End of Period	1st	2nd	3rd	4th
Πειραϊκός	9	27	46	67
Α.Σ. Πέρα	11	24	40	60

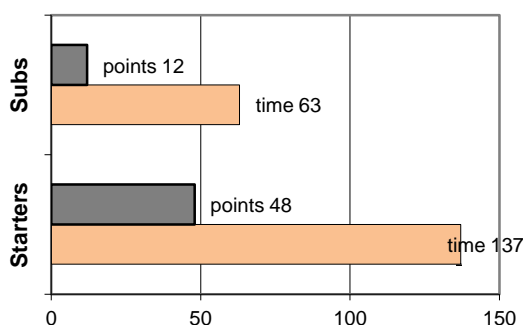


Coach: Π. Γκαναβίας - Φέρτης Ηλ.
Α.Σ. ΠΕΡΑ

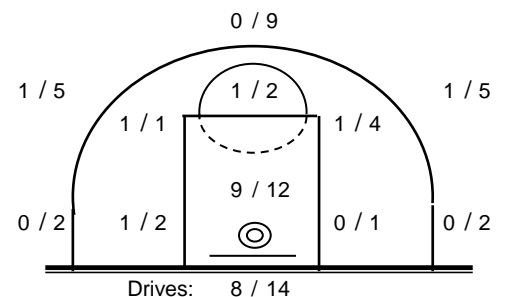
Fast Breaks 5 / 9

# Player	Time (min)	Points	Ft	2p	3p	+/-	Rebs de	of	As	St	Tu	Bl	Fouls Wo	Co	Rkg*
4 Βαρδάλος Ηλ.	25	0	0 / 0	0 / 1	0 / 2	-8	3	1	5	2	1	0	5	1	7
5 Χιώλος Κ.	16	7	3 / 6	2 / 2	0 / 0	-8	2	4	0	1	0	0	5	3	11
6 Μπουλούκος Β.	0	0	0 / 0	0 / 0	0 / 0	0	0	0	0	0	0	0	0	0	-
7 Θεολογίτης Σ.	27	8	0 / 1	4 / 5	0 / 2	-9	0	2	1	2	1	0	1	2	8
8 Ζέγγος Θ.	14	3	1 / 1	1 / 1	0 / 3	-3	0	0	1	0	0	0	1	2	1
9 Βαμβακάρης Π.	22	8	0 / 0	4 / 8	0 / 0	0	3	3	3	0	0	0	2	4	13
10 Φωτόπουλος Θ.	33	16	2 / 5	7 / 13	0 / 4	-3	7	1	5	1	2	0	3	5	15
11 Χάλαρης Γ.	40	12	5 / 10	2 / 5	1 / 10	-7	8	0	2	3	1	0	5	2	7
12 Πιπούλης Αχ.	2	1	1 / 1	0 / 0	0 / 0	1	2	0	0	0	1	0	1	0	-
13 0	0	0	0 / 0	0 / 0	0 / 0	0	0	0	0	0	0	0	0	0	-
14 0	0	0	0 / 0	0 / 0	0 / 0	0	0	0	0	0	0	0	0	0	-
15 Βουρδέλης Γ.	21	5	0 / 1	1 / 1	1 / 2	2	0	1	0	1	1	0	1	2	4
Team							1	0			1	0	0		
1st quarter		11	2 / 4	3 / 7	1 / 5		7	3	2	3	4	0	4	6	12
2nd quarter		13	2 / 3	4 / 8	1 / 4		6	1	5	1	2	0	5	5	16
3rd quarter		16	4 / 9	6 / 10	0 / 6		4	3	4	4	0	0	7	2	16
4th quarter		20	4 / 9	8 / 11	0 / 8		9	5	6	2	2	0	8	8	24
Final Stats	200	60	12 / 25	21 / 36	2 / 23	-35	26	12	17	10	8	0	24	21	68
			48%	58%	9%		38								

Starters- Subs ratio



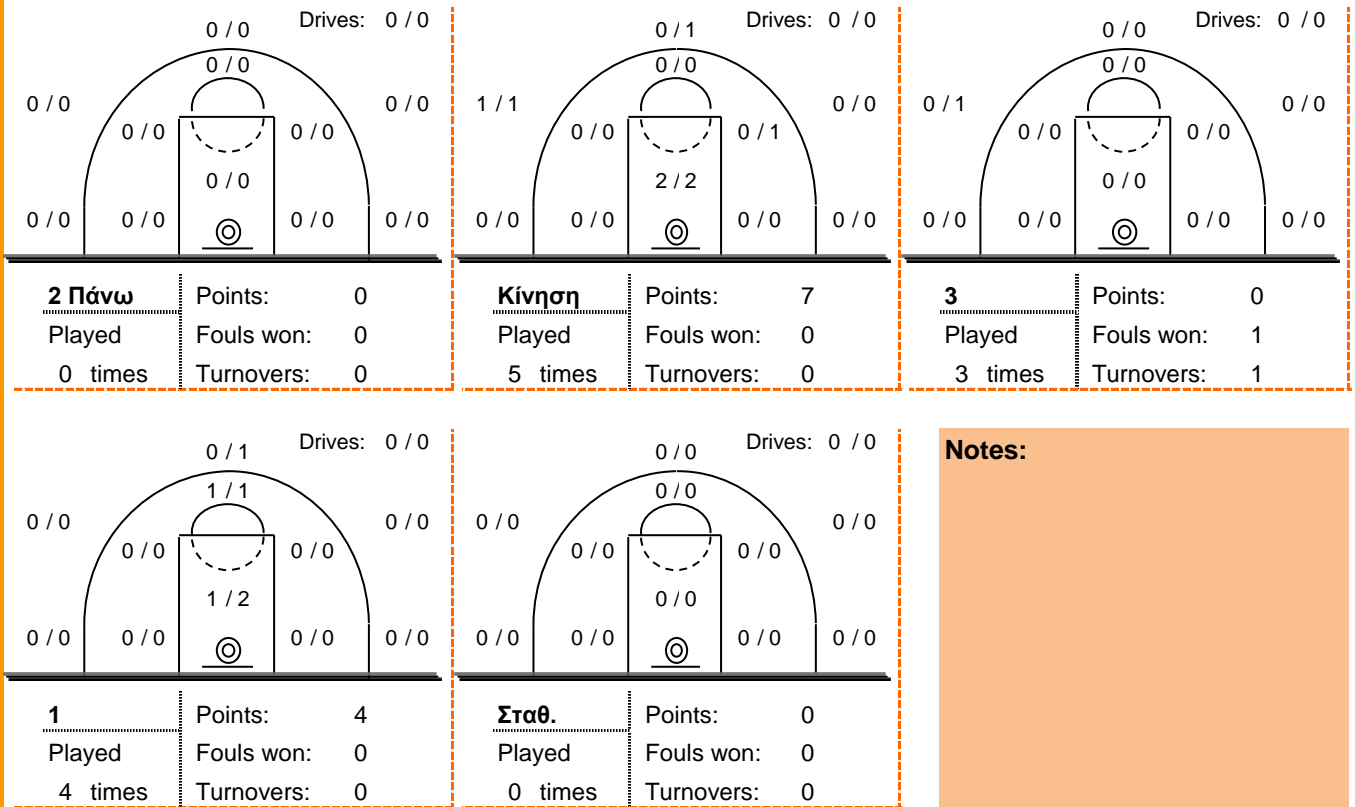
Shot Chart



*Ranking= Pts+Rebs+As+St+B-Mished Shots-Tu (Time Played>7min.)

Offense Analysis:

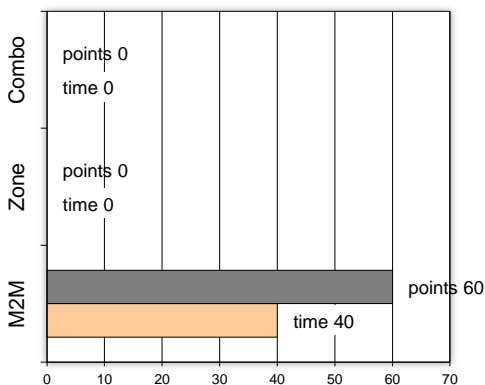
Play performance:



Against Defense Types:

Turnovers:

Fast breaks:



Έγιναν 8 λάθη
0 ήταν χρονικές υπερβάσεις,
0 ήταν παραβάσεις γραμμών,
6 ήταν λάθη κατοχής και
2 ήταν βήματα ή μεταφορά.

Επετεύχθησαν 5 αιφνιδιασμοί
2 ήταν πρωτεύοντες
0 ήταν δευτερεύοντες
3 προήλθαν από λάθος
 του αντιπάλου

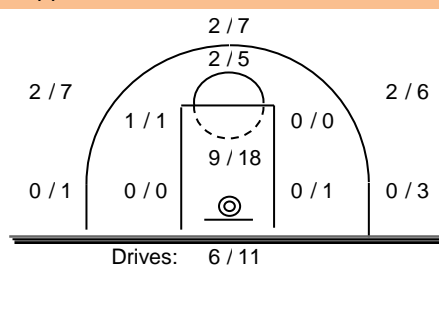
Πραγματοποιήθηκαν συνολικά 78 επιθέσεις, με απόδοση 0.77 έναντι 80 επιθέσεων των αντιπάλων.

Defense Analysis:

Πειραϊκός

4	Σιρόγλου Ν.	10 -1
5	Χρήστου Αθ.	0
6	Παπαδόπουλος Β.	2
7	Καλής Μ.	12 -2
8	Δεβεζόγλου Γ.	17 -3
9	Χριστόδουλος Δ.	18
10	Πρινέας Ευ.	4
11	Ασημακόπουλος Θ.	0
12	Μοσχολιός Ι.	0
13	Λέσι Αγ.	0
14	Βούτας Αλ.	4
15	Παπακωνσταντίνου Κ.	0

Opponent's shot chart



Defense Types Performance

